

QUALITÄT IM FOKUS:
SLIMLINE-ZAPFSCHLÄUCHE



ELAFLEX 

MIT QUALITÄT KRIEGEN SIE JEDE KURVE.

Schlauchleitungen gehören wie die Zapfventile zu den meist beanspruchten Komponenten einer Zapfsäule.


Qualitätsschläuche reduzieren deutlich die Servicekosten und erhöhen die Kundenzufriedenheit. ELAFLEX Schläuche machen sich über die Zeit immer bezahlt. Dies liegt unter anderem an einer vielfach höheren Standzeit im Vergleich zu Wettbewerbsprodukten. Eine durchschnittliche Lebensdauer von über zehn Jahren, auch an hoch frequentierten Autobahntankstellen, sind bei unseren Zapfschläuchen die Regel. Grund dafür ist unsere Philosophie 'Besser als die Norm'.

Abgeplatzter Außengummi nach nur zwei Jahren Nutzung mit Sonnenexposition, Verhärtung, Ozonrisse, Schichtentrennung, permanente Knicke, geplatzte Schläuche, mangelnde elektrische Leitfähigkeit – bei sachgemäßer Installation und regelmäßiger Sichtkontrolle sind das für ELAFLEX Zapfschläuche Fremdwörter. Auch in rauen Einsatzbedingungen und bei Schlechtbehandlung durch Kunden.

Neben der hohen Lebensdauer unserer Zapfschläuche ist die dauerhafte Flexibilität der Schlauchkonstruktion, auch bei Kälte, ein schlagendes Argument. Durch Hightech-Gummimischungen, geflochtene Einlagen und nicht zuletzt die ContiTech Qualitätsproduktion 'Made in Germany' sind unsere Zapfschläuche hervorragend geeignet für MPD-Rückholvorrichtungen.



SLIMLINE-SCHLÄUCHE: Warum sind sie besser?



Premium
ohne Kompromisse,
Herstellung Made
in Germany.

SCHLAGENDE ARGUMENTE

Für alle Kraftstoffe:

Slimline Schläuche sind geeignet für Otto- und Dieselkraftstoffe, mit Ethanolbeimischungen bis E85 und Biodiesel bis B30. Sondertypen z. B. für 100% Biodiesel, Harnstofflösung und LPG sind verfügbar.

Für höchste Anforderungen:

Optional auch Schwefel- und permeationsfrei lieferbar

Für alle Klimazonen:

Standard und LT (Niedrigtemperatur)

Für alle Zapfsäulen:

Höchste Flexibilität und gleitfähige Oberflächen, daher besonders auch für MPD mit Schlauch-Rückholvorrichtung geeignet.

Für lange Standzeit:

Hoher Abrieb- und UV-Schutz, knickunempfindlich, gute Bindung der Schichten.

HighTech Schlauchproduktion:

Exakte Dornfertigung mit geringen Toleranzen, Textilgeflechte für extreme Flexibilität und gutes Handling, umweltfreundlicher Vulkanisationsprozess.

Beste 'Total Cost of Ownership':

Slimline Schläuche weisen aufgrund ihrer hohen Lebensdauer die niedrigsten Gesamtbetriebskosten auf.

Kundenfokus:

Kurze Lieferzeiten durch hohe Lagerverfügbarkeit, technischer Service mit professioneller Beratung und Dokumentation, zertifizierte Prüfung nach Regeln der Europäischen Druckgeräterichtlinie, weltweite Vor-Ort-Unterstützung durch Elaflex Vertriebspartner.

Normgerecht:

Nach EN 1360, EN 13483 und EN 1762. Elaflex lässt alle Zapfschläuche von unabhängigen Überwachungsinstanzen zertifizieren und unterliegt regelmäßigen Audits.

International im Einsatz:

Auch viele weitere internationale Zapfschlauchnormen wie AS / NZ und INMETRO werden eingehalten.

Dauerhafte und gut lesbare Kennzeichnung, gleichzeitig diskret – d. h. das Gesamtbild an der Tankstelle nicht störend.



Marketing:

Anpassung an die Farben der Ölgesellschaft.

Optimales Zusammenspiel von Schlauch und Armatur – alles aus einer Hand, alles passt.

Erfahrung und Know-How seit 1923.

BESTE ROHSTOFFE, STATE-OF-THE-ART PRODUKTION






SLIMLINE BRINGT FARBE INS SPIEL.

Alle Slimline Zapfschläuche – farbig oder schwarz – werden mit zwei Geflechtsschichten, der umweltfreundlichen Vulkanisationsmethode und kontinuierlicher, permanenter Beschriftung auf Dorn gefertigt.

Durch das gleiche Erscheinungsbild von schwarzen und farbigen Schläuchen sehen Kombinationen an der Zapfsäule noch besser aus. Ein Grund mehr, Farbe an die Säule zu bringen.




Slimline-Schläuche DN 16 + 21



SCHLAUCH ARMATUR + SCHLAUCHLEITUNG

Erst durch abgestimmte, exakt passende Armaturen wird der Schlauch zur sicheren Verbindung zwischen Zapfsäule und Zapfventil.

Eine große Auswahl an Hülsenverschraubungen (wiederverwendbar oder NR) sowie Knickschutz und farbige Sortentüllen stehen zur Auswahl. Üblicherweise erfolgt die Montage der Schlauchleitung einschließlich dokumentierter Prüfungen durch unsere erfahrenen Mitarbeiter. Auf Wunsch ist aber auch die Selbstmontage möglich.



EHT

ELAFLEX HIBY GmbH & Co. KG

Schnackenburgallee 121
22525 Hamburg / Germany

Tel. +49 (40) 540 00 5-0
Fax +49 (40) 540 00 5-67
E-Mail info@elaflex.de
Internet www.elaflex.de

online konfigurieren
und anfragen:

schlauchleitungskonfigurator.
elaflex.de



Mehr Informationen über
Slimline-Zapfschläuche finden
Sie im Internet unter
[www.elaflex.de/dokumente/
download/Catalogue/
CatPage111a_111b_111c.pdf](http://www.elaflex.de/dokumente/download/Catalogue/CatPage111a_111b_111c.pdf)

ELAFLEX 